

5 Google Translate gebruiken

Inhoud

5	Google Translate gebruiken	1
5.1	Wat en waarom?	1
5.2	Ingesproken zinnen laten vertalen	2
5.3	Uitspraak oefenen	3
5.4	Zelfevaluatie	5

5.1 Wat en waarom?

Vreemde talen spreek je meestal niet uit zoals je ze leest. Oefen je uitspraak met Google Translate!	Dicteren in Google Translate:
Wat leer je doen?	 Link naar de video
1. Zelfstandig uitspraak oefenen met Google Translate	
2. Woorden of zinnen opzoeken en vertalen met Google Translate	Uitspraak oefenen in Google Translate:
	 Link naar de video

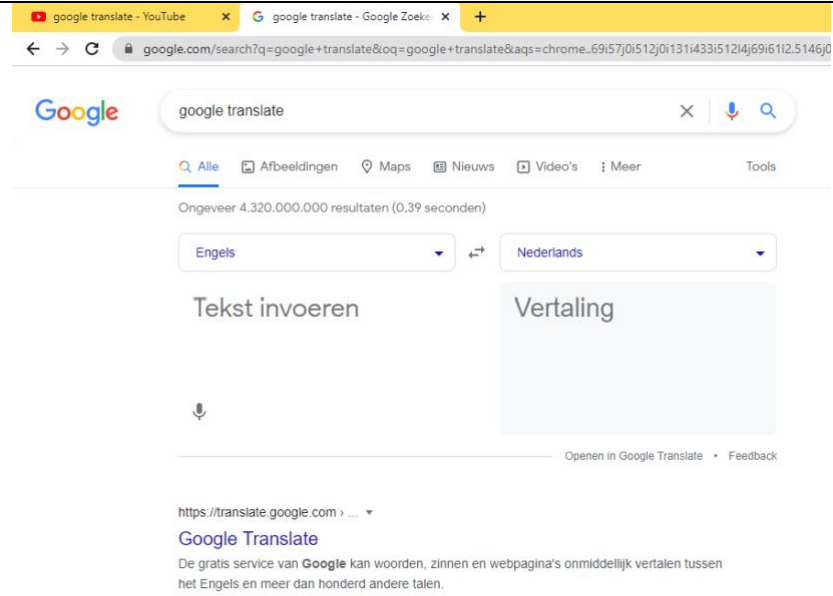
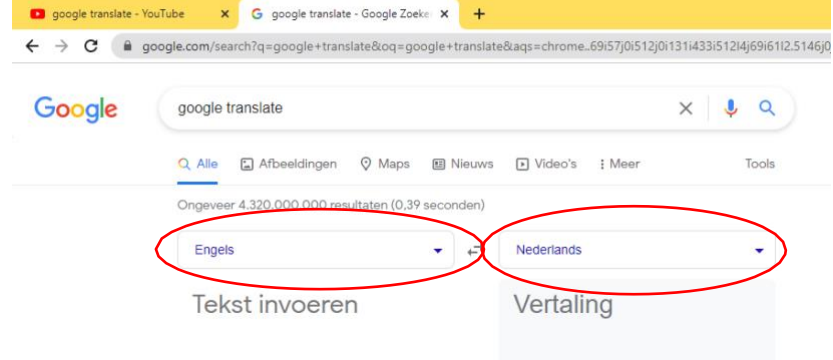
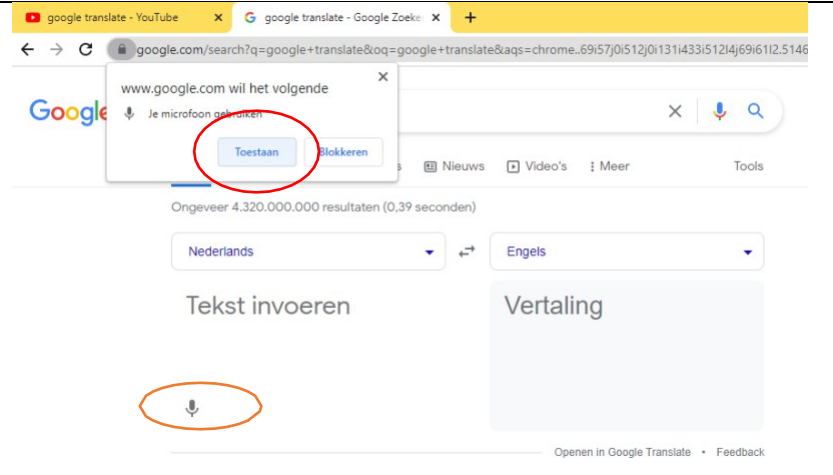
1. Wat moet je al kunnen?

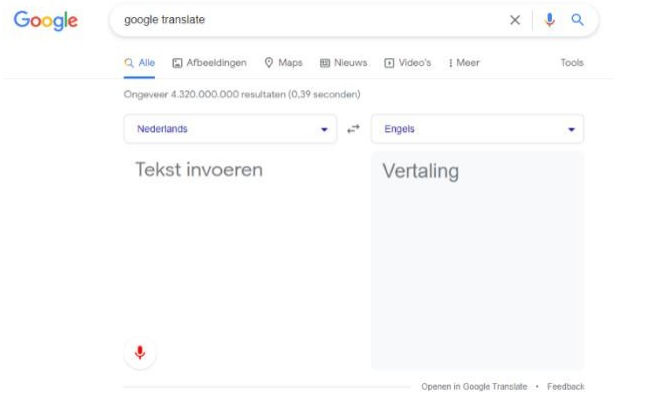
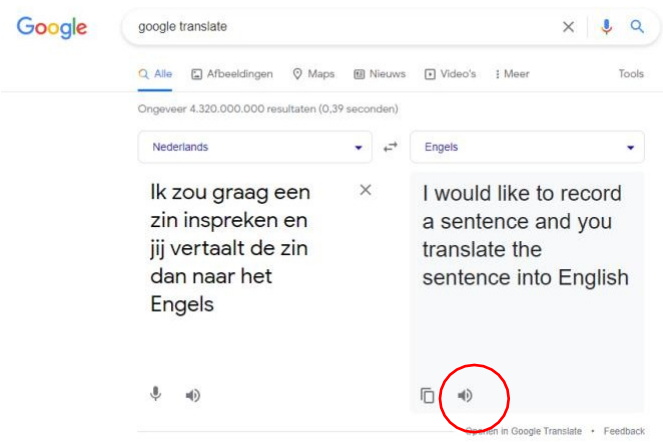


Vooraf

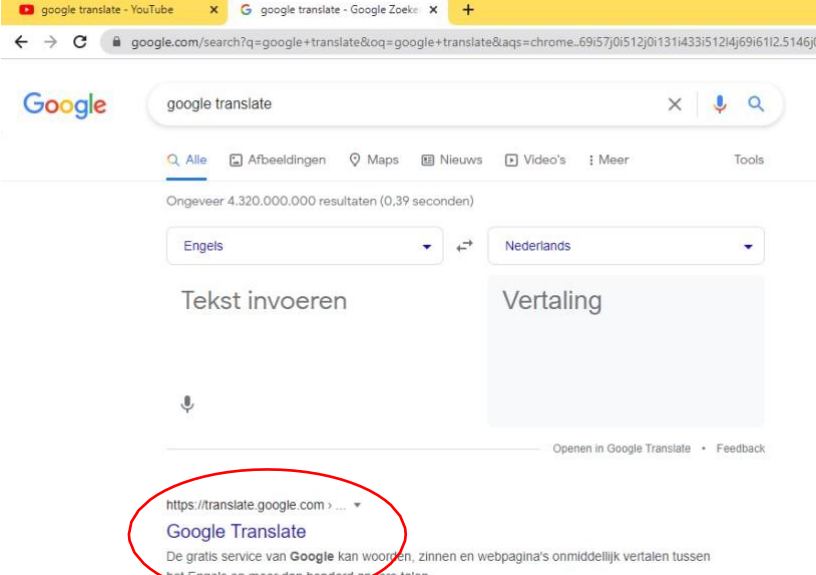
Je kan een internetbrowser openen en opzoeken via Google.

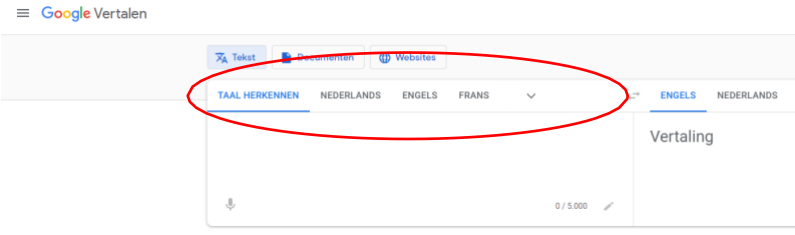
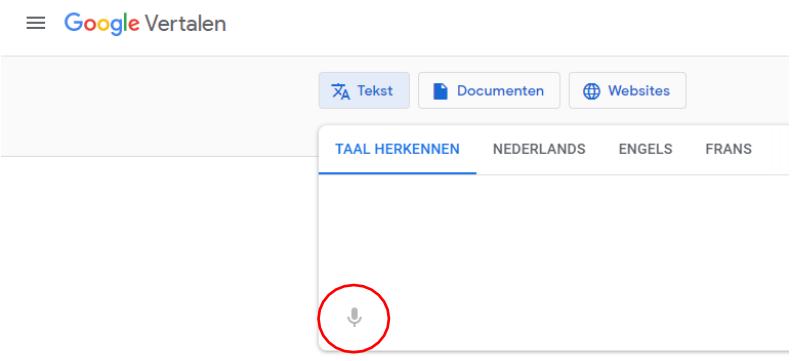
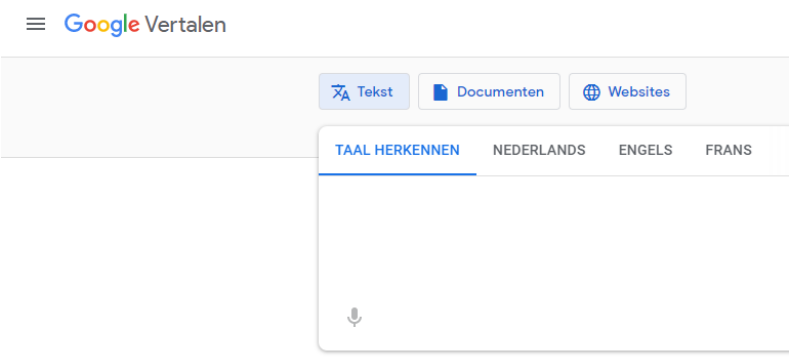

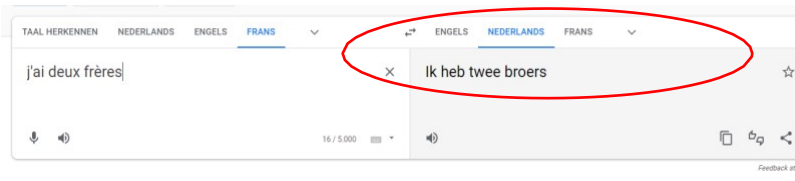
5.2 Ingesproken zinnen laten vertalen

	<p>1. Open Google Translate. Dit doe je best via Google Chrome.</p>
	<p>2. Selecteer Nederlands in de linkerkolom. 3. Selecteer de taal waarin je wil vertalen in de rechterkolom.</p>
	<p>4. Klik op het microfoontje en klik op Toestaan.</p>

	<p>5. Spreek de zin in die je wilt laten vertalen.</p>
	<p>6. Klik op de luidspreker om de vertaalde zin te laten voorlezen. 7. Probeer deze zin te herhalen.</p>

5.3 Uitspraak oefenen

	<p>1. Open Google Translate via Google Chrome.</p> <p>Let op: klik op de website (translate.google.com). Open niet de Google-versie!</p>
--	---

	<p>2. Kies welke taal je wilt oefenen. Frans, Engels of een andere vreemde taal?</p>
	<p>3. Klik op de microfoon. Zeg een zin in de taal die je wilt oefenen.</p> <p>4.</p>
	<p>5. Klik opnieuw op de microfoon om de opname te stoppen.</p>
<p>je voudrais avoir une pomme</p> 	<p>6. Klik op de luidspreker. Praat de computer zoals jij? Dan heb je de tekst goed uitgesproken!</p>
	<p>7. Kies de taal waarin je de tekst wilt vertalen.</p> <p>8. Controleer of de tekst juist vertaald is.</p>

5.4 Zelfevaluatie

Vul dit samen in met je coach.

1. Kruis aan.

	--	-	+	++
Ik vind dit leuk.				
Ik vind dit nuttig.				
Ik kan zonder hulp een zin oefenen met Google Translate.				
Ik weet wanneer dit voor mij nuttig is.				

Ga je je uitspraak oefenen met Google Translate? Typ ja of neen.	
Waarom wel/niet?	

2. Herhaling

- Om vaardig te zijn moet je oefenen.
- Vul elke keer je je uitspraak hebt geoefend de datum in. Die vind je rechts onderaan je scherm.
- Lukt het je om 5 keer te herhalen?

Datum					
-------	--	--	--	--	--

3. Opmerking of observatie

- Is er iets dat je niet mag vergeten?
- Nog een idee? Waarvoor kan je Google Translate nog gebruiken?
- Schrijf het hier neer.
